

2021年



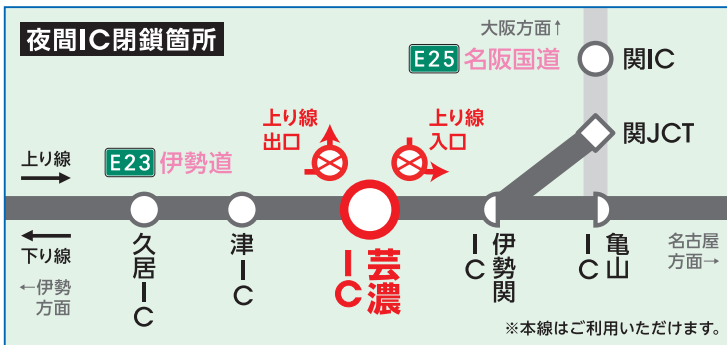
E23 伊勢道

芸濃IC 上り線出入口 (名古屋方面への入口・伊勢方面からの出口)

夜間IC閉鎖

5/17月 ^{3夜間} → 5/19水 各日20時 →翌6時

予備日 5/20(木)～5/22(土) 各日20時→翌6時



閉鎖箇所	5/17月	18火	19水	20木	21金	22土	23日
芸濃IC 上り線 出入口 (名古屋方面への入口・伊勢方面からの出口)	20時→翌6時	20時→翌6時	20時→翌6時	予備日	予備日	予備日	

■高速道路に関するお問い合わせは

NEXCO中日本お客さまセンター 24時間年中無休(通話料無料)

0120-922-229


●左記電話をご利用になれない場合は

052-223-0333(通話料有料)

●交通事故の通報は警察(110番)へ

安全で、安心・快適に高速道路をご利用いただけるよう、橋の耐震補強工事の準備作業などをおこないます。

ご迷惑をおかけしますが、ご理解とご協力をお願いいたします。



もっと安全に、もっとスムーズに

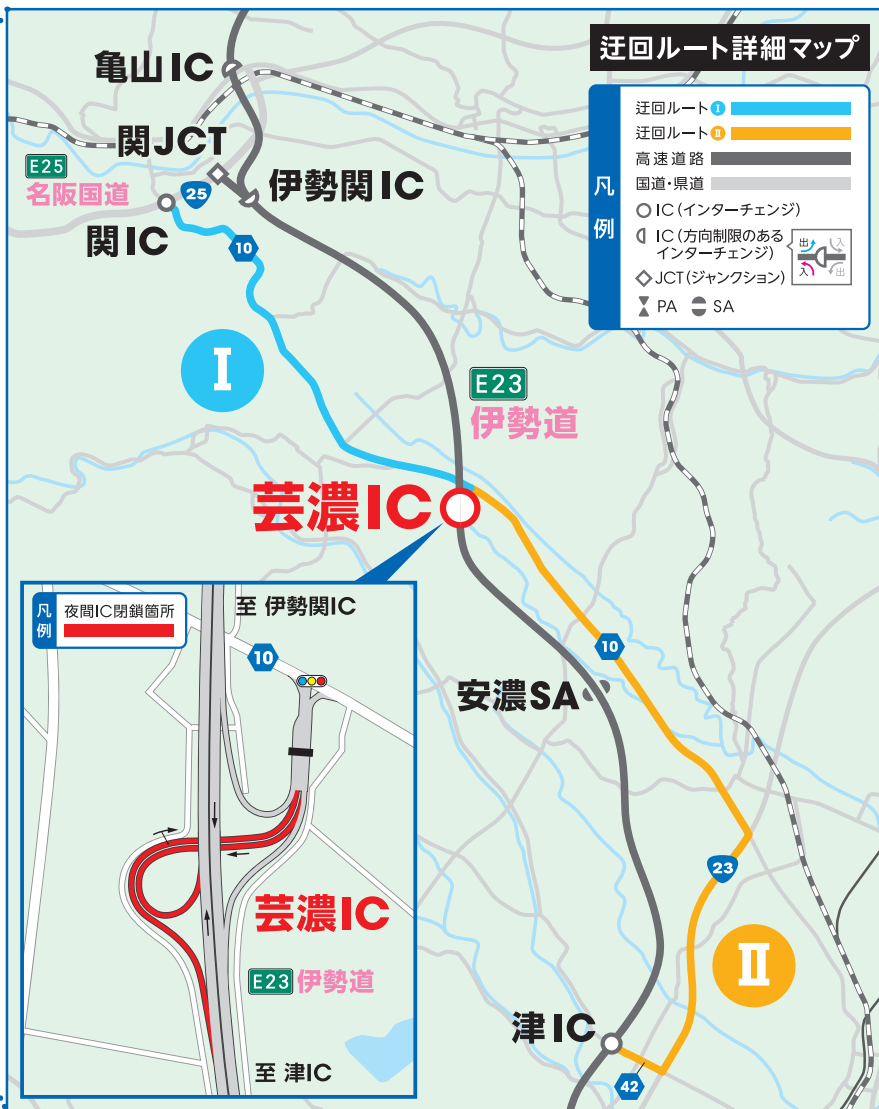
E23 伊勢道

5/17月 ^{3夜間} → 5/19水 各日20時 → 翌6時

芸濃IC 上り線出入口
(名古屋方面への入口・伊勢方面からの出口)

夜間IC閉鎖

予備日 5/20(木)～5/22(土) 各日20時→翌6時



※夜間IC閉鎖に伴う料金調整はございません。

夜間IC閉鎖時の迂回ルート

IC閉鎖時は、E23伊勢道 津ICやE25名阪国道 関ICなど近隣のICをご利用ください。近隣のICをご利用になる場合の迂回ルートは以下のとおりです。

ルート番号	夜間IC閉鎖箇所	迂回ルート	所要時間(参考) ※渋滞していない場合
I	E23 伊勢道 芸濃IC 上り線 入口	E23 伊勢道 芸濃IC → 県道10号線 → E25 名阪国道 関IC	迂回ルート利用の場合 約13分 (高速道路利用時 約6分) 【増加時間+7分】
II	E23 伊勢道 芸濃IC 上り線 出口	E23 伊勢道 津IC → 県道42号線 → 国道23号 → 県道10号線 → E23 伊勢道 芸濃IC	迂回ルート利用の場合 約12分 (高速道路利用時 約5分) 【増加時間+7分】

中止・延期の場合がありますので、お出かけ前に最新の情報をご確認ください。

NEXCO中日本 公式WEBサイト 工事規制予定MAP <https://construction.c-nexco.co.jp/>

