

2022年



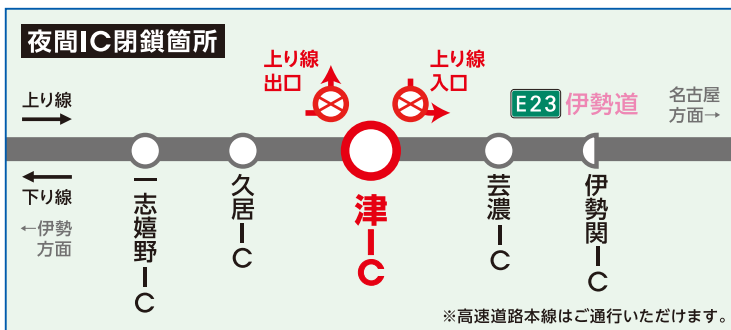
E23 伊勢道

津IC上り線(名古屋方面)出入口

夜間IC閉鎖

6/20^月 ^{3夜間} → 6/22^水 各日21時 → 翌6時

予備日 6/23(木)・6/27(月)・6/28(火) 各日21時 → 翌6時



夜間IC閉鎖日時	6/20 月	21 火	22 水	23 木	24 金	25 土	26 日	27 月	28 火	29 水
津IC上り線(名古屋方面)出入口	21時→翌6時	21時→翌6時	21時→翌6時	予備日				予備日	予備日	

■高速道路に関するお問い合わせは

NEXCO中日本お客さまセンター 24時間年中無休(通話料無料)

0120-922-229

●左記電話をご利用にならない場合は

052-223-0333(通話料有料)

●交通事故の通報は警察(110番)へ

安全で、安心・快適に高速道路をご利用いただけるよう、
橋の耐震補強工事のために切り替えていた
車線の復旧工事、橋梁点検などをおこないます。
ご迷惑をおかけしますが、ご理解とご協力をお願いいたします。



もっと安全に、もっとスムーズに

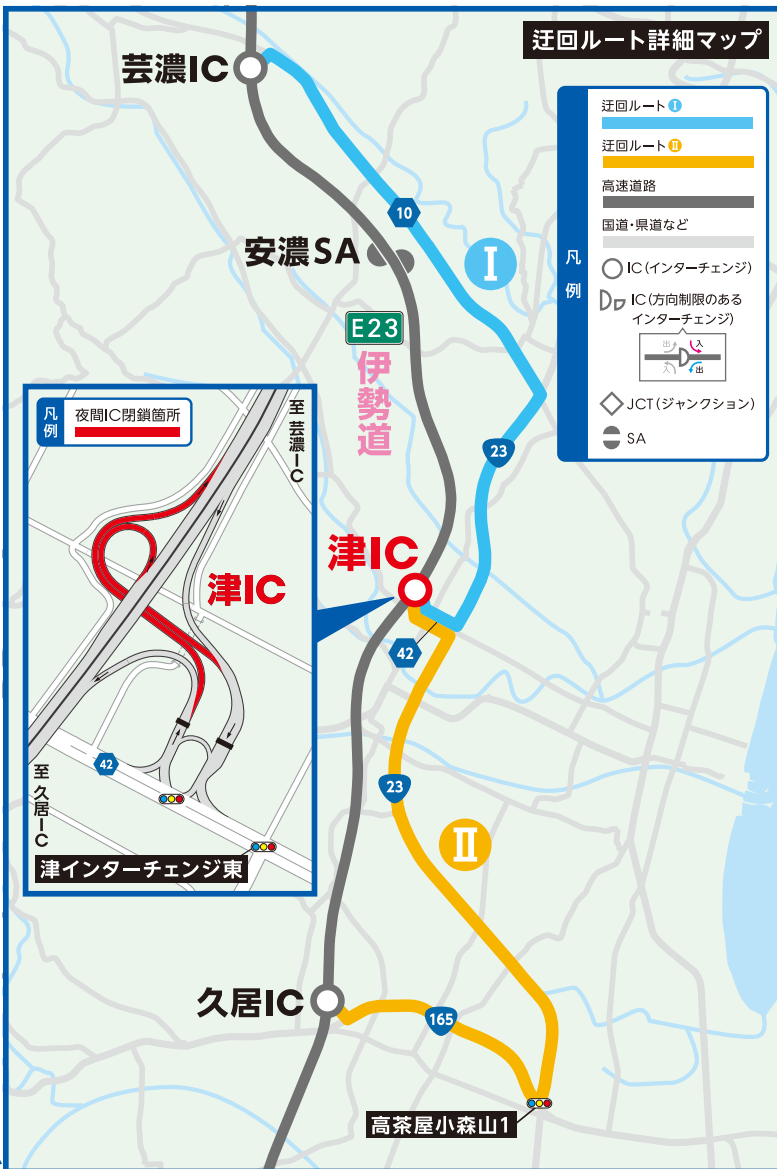
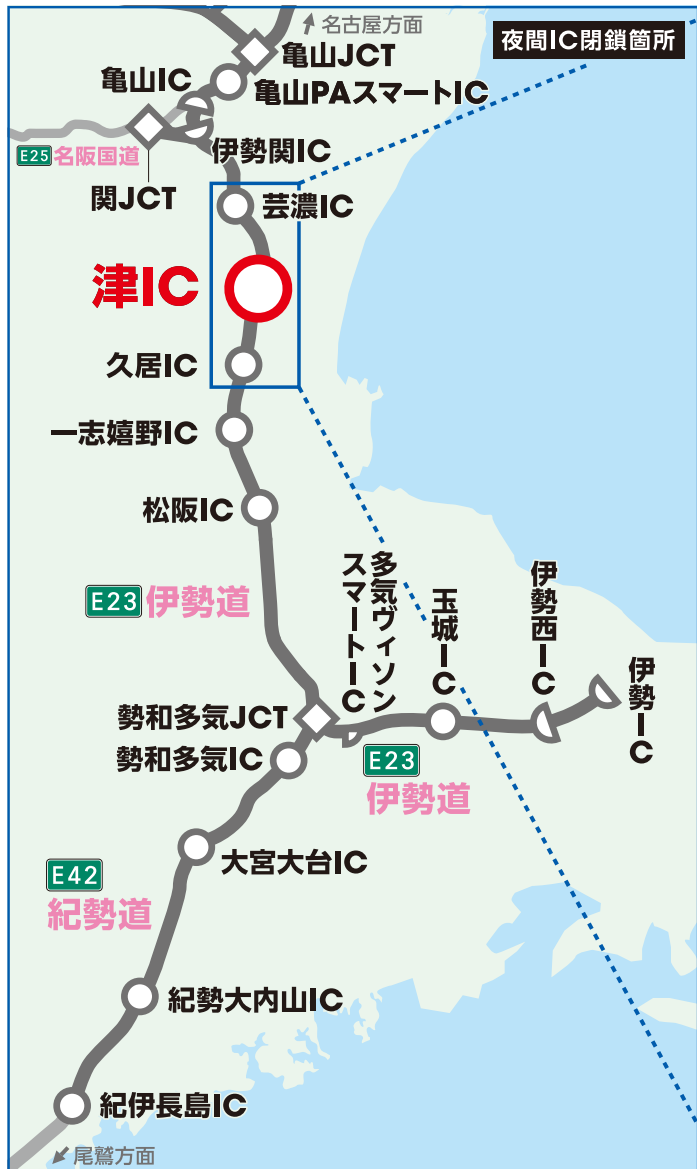
E23 伊勢道

6/20^月 → 6/22^水 各日21時 →翌6時

津IC 上り線 (名古屋方面)
出入口

夜間IC閉鎖

予備日 6/23(木)・6/27(月)・6/28(火) 各日21時→翌6時



※夜間IC閉鎖に伴う料金調整はございません。

夜間IC閉鎖時の迂回ルート

IC閉鎖時は、E23伊勢道 芸濃ICや久居ICなど近隣のICをご利用ください。近隣のICをご利用になる場合の迂回ルートは以下のとおりです。

ルート番号	夜間IC閉鎖箇所	迂回ルート	所要時間(参考) ※渋滞していない場合
I	E23 伊勢道 津IC 上り線 入口	E23 伊勢道 津IC → 県道42号線 → 国道23号 → 県道10号線 → E23 伊勢道 芸濃IC	迂回ルート利用の場合 約12分 (高速道路利用時 約5分)【所要時間+7分】
II	E23 伊勢道 津IC 上り線 出口	E23 伊勢道 久居IC → 国道165号 → 国道23号 → 県道42号線 → E23 伊勢道 津IC	迂回ルート利用の場合 約20分 (高速道路利用時 約4分)【所要時間+16分】

中止・延期の場合がありますので、お出かけ前に最新の情報をご確認ください。

NEXCO中日本 公式WEBサイト 工事規制予定MAP <https://construction.c-nexco.co.jp/>

